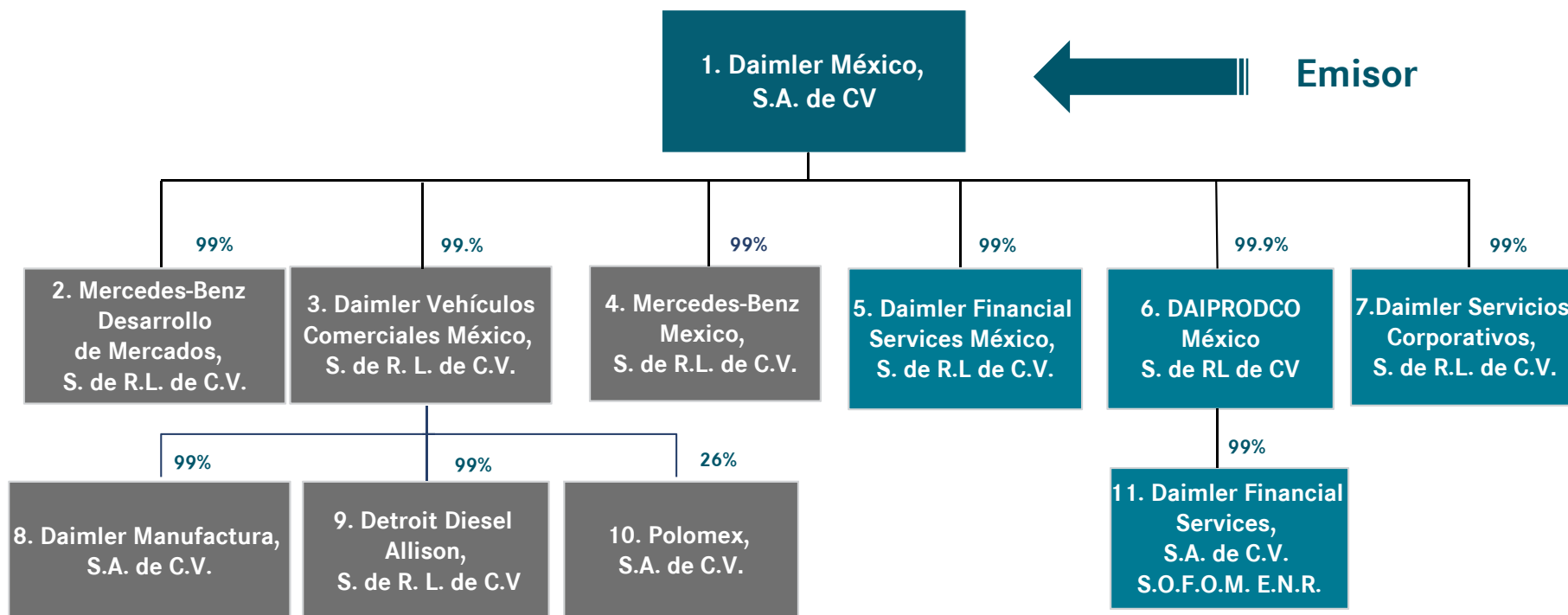


DAIMLER

Daimler México, S.A. de C.V.
Road Show
Daimler 17
Mayo, 2017



Estructura Corporativa Daimler en México



- 1.- Accionista mayoritario para las entidades del grupo en México.
- 2.- Compra Venta de unidades nuevas y usadas (Camiones, Tractocamiones y Autobuses).
- 3.- Producción de Camiones y Autobuses (Santiago Tianguistenco, Saltillo y García, Nuevo León).
- 4.- Comercializadora Autos y Vanes (Mercedes-Benz y smart).
- 5.- Entidad de servicios financieros.
- 6.- Sin actividad.
- 7.- Prestadora de servicios.
- 8.- Prestadora de Servicios.
- 9.- Ventas de Gobierno y soporte a distribuidores.
- 10.- Joint Venture con Marcopolo.
- 11.- Entidad de Servicios Financieros (especializada en servicio urbano, suburbano y foráneo para la adquisición o arrendamiento de autobuses).

Cifras claves del balance

	1T2016	1T2017
Ingresos	7,243	9,154
Resultado Operativo	491	789

	Diciembre 2016	Marzo 2017
Deuda total contratada	36,110	33,474
Razón de Capital Industrial*	38.8%	39.5%
Liquidez Bruta	3,491.1	2,859.4

Fuente: Emisor

-en millones de pesos-



Ingresos y Resultado de Operación por divisiones

	1T 2016		1T 2017		cambio %	
	Ingresos	Resultado	Ingresos	Resultado	Ingresos	Resultado
Total Grupo Daimler	7,242.4	491.3	9,153.8	788.6	+26.4	+60.5
de los cuales						
Automóviles Mercedes-Benz	1,647.1	-89.0	2,243.6	134.2	+36.2	+250.7
Daimler Camiones	3,714.3	123.5	4,284.6	297.8	+15.4	+141.1
Vanes Mercedes-Benz	481.2	57.9	587.7	51.3	+22.1	-11.5
Autobuses Mercedes-Benz	740.7	25.5	1,214.3	86.1	+63.9	+237.2
Daimler Servicios Financieros	559.9	129.2	779.5	136.5	+39.2	+5.6
Otros		90.2		112.2		+24.4
Reconciliación	99.2	154.0	44.1	-29.5	-55.5	-119.2

Fuente: Emisor

-en millones de pesos-

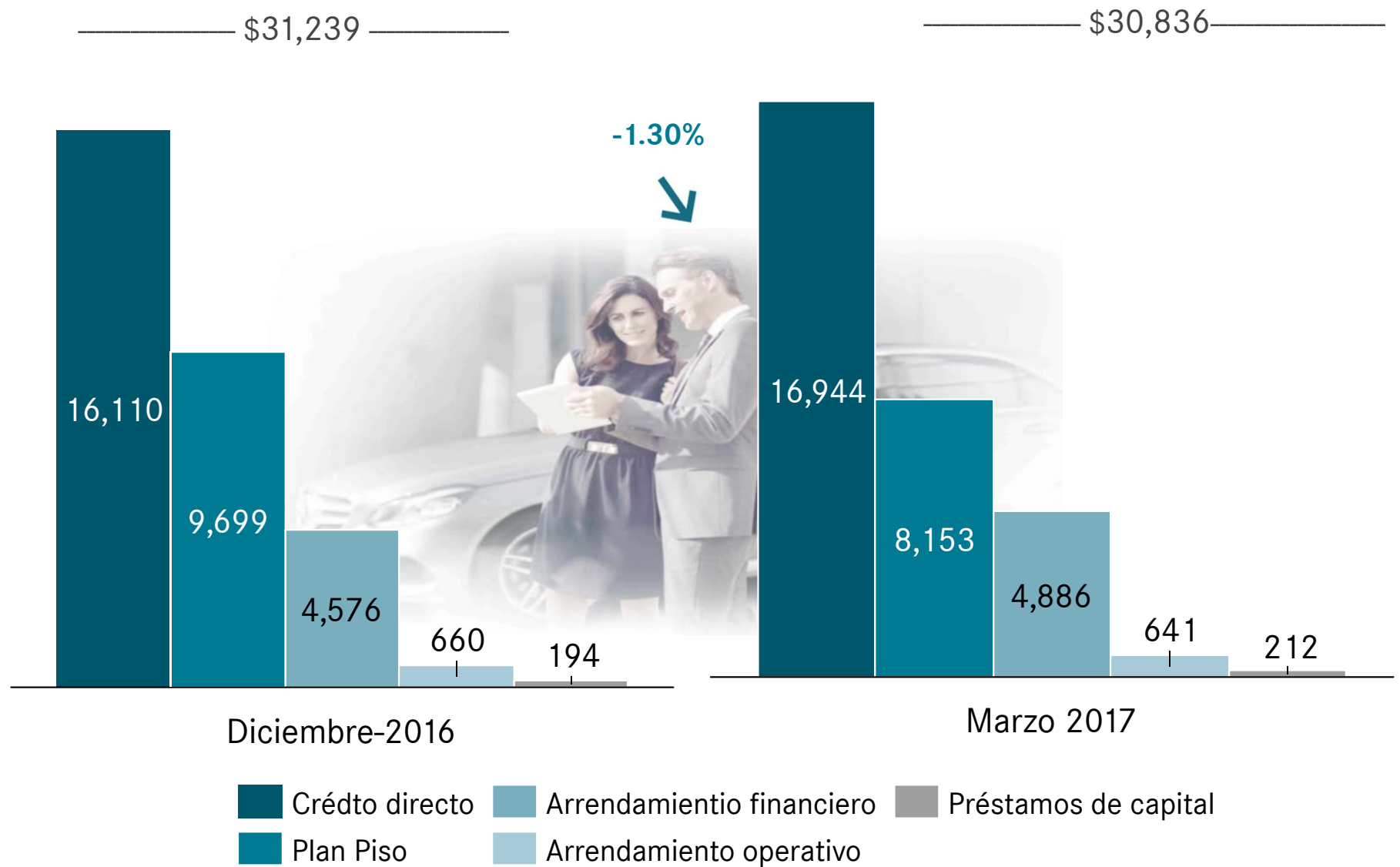
Unidades vendidas

	1T2016	1T2017	cambio %
Total Grupo Daimler	24,771	23,234	-6.2
de los cuales			
Automóviles Mercedes-Benz	3,509	4,151	+18.3
Daimler Camiones	1,830	1,753	-4.2
Vanes Mercedes-Benz	914	879	-3.8
Daimler Autobuses	542	738	+36.2
Exportación Daimler	17,976	15,713	-12.6

Fuente: Emisor

Servicios Financieros

Desarrollo del portafolio

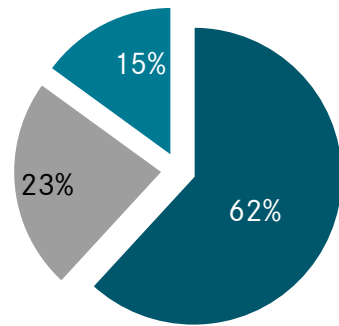
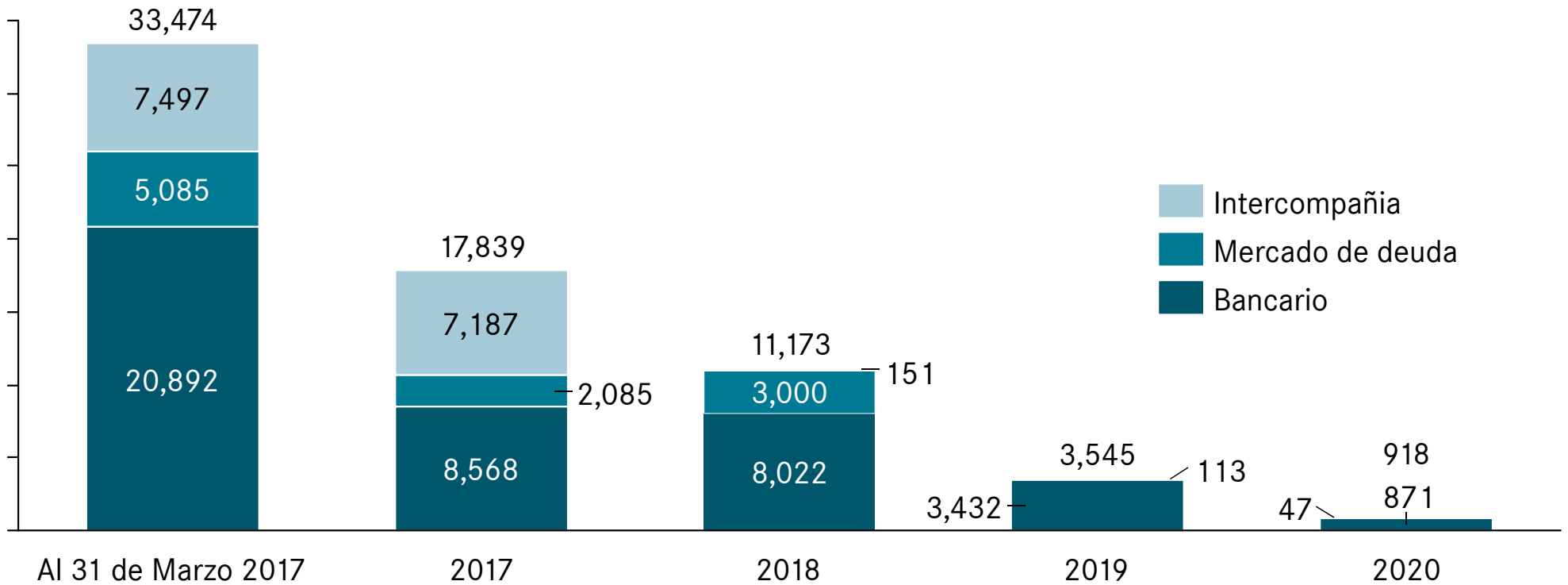


Fuente: Emisor

-en millones de pesos-

Daimler México

Deuda total al de 31 de Marzo de 2017 \$33,474



Distribución por fuente de financiamiento

Fuente: Emisor

■ Bancario ■ Intercompañía ■ Mercado de deuda

DAIMLER

Daimler AG
Información Garante 1T 2017



Cifras clave

	1T2016	1T2017
Ingresos	35.0	38.8
EBIT	2,148	4,008
Utilidad neta	1,400	2,801
Ganancias por acción (en euros)	1.26	2.53
Liquidez neta del negocio Industrial	18,465	21,073
Flujo libre del negocio Industrial	4.0	3.9

-en miles de millones de euros-

Ingresos por divisiones

	1T 2016	1T 2017	cambio %
Total Grupo Daimler	35.0	38.8	+11
de los cuales			
Automóviles Mercedes-Benz	20.0	22.7	+14
Daimler Camiones	8.2	7.9	-3
Vanes Mercedes-Benz	2.8	3.0	+6
Daimler Autobuses	0.8	0.9	+8
Daimler Financial Services	4.9	5.9	+22
Reconciliación	-1.7	-1.6	
Volumen de contratos *	132.6	135.0	+2

Fuente: Garante

* Cifras al 31 de diciembre de 2016 y 31 de marzo de 2017.

-en miles de millones de euros-

Unidades vendidas

	1T2016	1T2017	cambio %
Total Grupo Daimler	683.9	754.3	+10
de los cuales			
Automóviles Mercedes-Benz	496.8	568.1	+14
Daimler Camiones	105.7	94.0	-11
Vanes Mercedes-Benz	76.6	86.8	+13
Daimler Autobuses	4.8	5.4	+12

-en miles de unidades-

Fuente: Garante

EBIT por divisiones

- EBIT en millones de euros; RoS in %-

	1T 2016		1T 2017	
	EBIT	RoS %*	EBIT	RoS %*
Grupo Daimler	2,148	5.7	4,008	10.6
de los cuales				
Mercedes-Benz Automóviles	1,395	7.0	2,234	9.8
Daimler Camiones	516	6.3	668	8.4
Mercedes-Benz Vanes	301	10.7	357	11.9
Daimler Autobuses	39	4.7	65	7.2
Daimler Servicios Financieros	432	-	524	-
Reconciliación	-535	-	160	-

* Retorno sobre ventas del Grupo Daimler excluyendo a Daimler Financial Services

Fuente: Garante

Términos y Condiciones de la Emisión

Emisor:	Daimler México, S.A. de C.V.
Tipo de Valor:	Certificados Bursátiles (Tipo de valor 91)
Garantía:	Garantía irrevocable e incondicional de Daimler AG
Moneda:	Pesos Mexicanos
Calificaciones Locales:	“mxAAA” por S&P / “AAA(mex)” por Fitch
Monto Autorizado del Programa:	Hasta 15,000 millones MXN
Monto de la Emisión:	Hasta [2,000 millones MXN]
Monto objetivo	[1,000 millones MXN]
Clave de Pizarra:	Daimler 17
Plazo de la Emisión:	728 días, equivalentes a aproximadamente 2 años
Mecanismo de Colocación:	Construcción de Libro
Fecha Construcción de Libro*:	[25 de Mayo de 2017]
Fecha de Liquidación*:	[26 de Mayo de 2017]
Tasa de Referencia:	Tasa Variable - TIIE 28 días
Pago de interés:	Cada 28 días
Amortización:	Al vencimiento
Intermediarios Colocadores:	 

* Fechas sujetas a aprobación de la CNBV