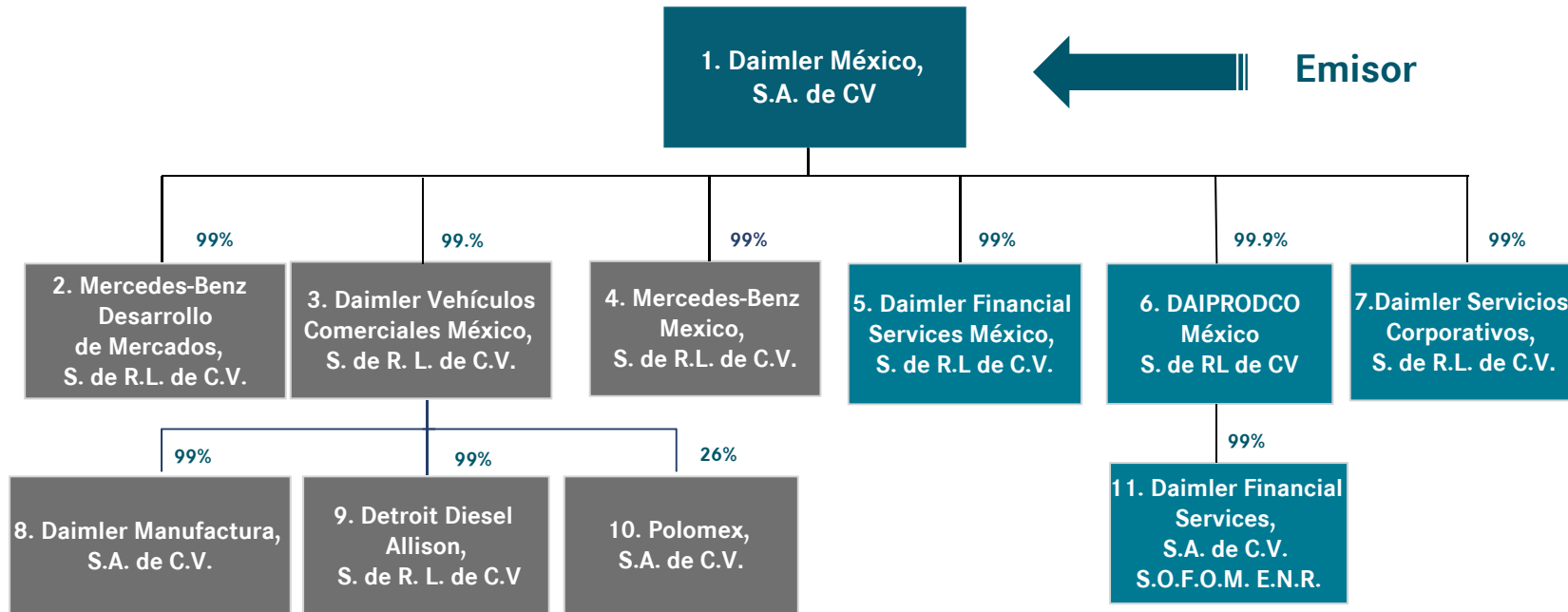


# DAIMLER

Daimler México, S.A. de C.V.  
Road Show  
Daimler 16



# Estructura Corporativa Daimler en México



- 1.- Accionista mayoritario para las entidades del grupo en México.
- 2.- Compra Venta de unidades nuevas y usadas (Camiones, Tractocamiones y Autobuses).
- 3.- Producción de Camiones y Autobuses (Santiago Tianguistenco Saltillo y Garcia, Nuevo León).
- 4.- Comercializadora Autos y Vanes (Mercedes-Benz y smart).
- 5.- Entidad de servicios financieros.
- 6.- Sin actividad.
- 7.- Prestadora de servicios.
- 8.- Prestadora de Servicios.
- 9.- Ventas de Gobierno y soporte a distribuidores.
- 10.- Joint Venture con Marcopolo.
- 11.-Entidad de Servicios Financieros (especializada en servicio urbano, suburbano y foráneo para la adquisición o arrendamiento de autobuses).

# Cifras claves del balance

	1T 2015	1T 2016
Ingresos	5,211	<b>7,242</b>
Resultado Operativo	365	<b>488</b>
Utilidad Neta	177	<b>224</b>

	Diciembre 2015	Diciembre 2015
Deuda total contratada	27,291	<b>27,816</b>
Razón de Capital Industrial*	38.8%	<b>38.8%</b>
Liquidez Bruta	2,610	<b>1,867</b>

Fuente: Emisor

-en millones de pesos-



# Ingresos por divisiones

	1T 2015	1T 2016	cambio %
<b>Total Grupo Daimler</b>	5,211	<b>7,242</b>	+39
de los cuales			
Daimler Camiones	2,389	<b>2,846</b>	+19
Daimler Autobuses	1,078	<b>1,685</b>	+56
Automóviles Mercedes-Benz	1,084	<b>1,689</b>	+56
Vanes Mercedes-Benz	174	<b>433</b>	+149
Daimler Financial Services	492	<b>560</b>	+14
Reconciliación	-6	<b>29</b>	+583

-en millones de pesos-

Fuente: Emisor

# Resultado de Operación

	1T 2015	1T 2016	cambio %
<b>Total Grupo Daimler</b>	365.2	<b>487.5</b>	+34
de los cuales			
Daimler Camiones	68.5	<b>114.6</b>	+67
Daimler Autobuses	16.1	<b>29.4</b>	+83
Automóviles Mercedes-Benz	-23.9	<b>-105.5</b>	+341
Vanes Mercedes-Benz	2.4	<b>72.5</b>	+2921
Daimler Financial Services	216.6	<b>129.2</b>	-40
Otros	-15.8	<b>86.3</b>	+646
Reconciliación	101.1	<b>161.0</b>	+59

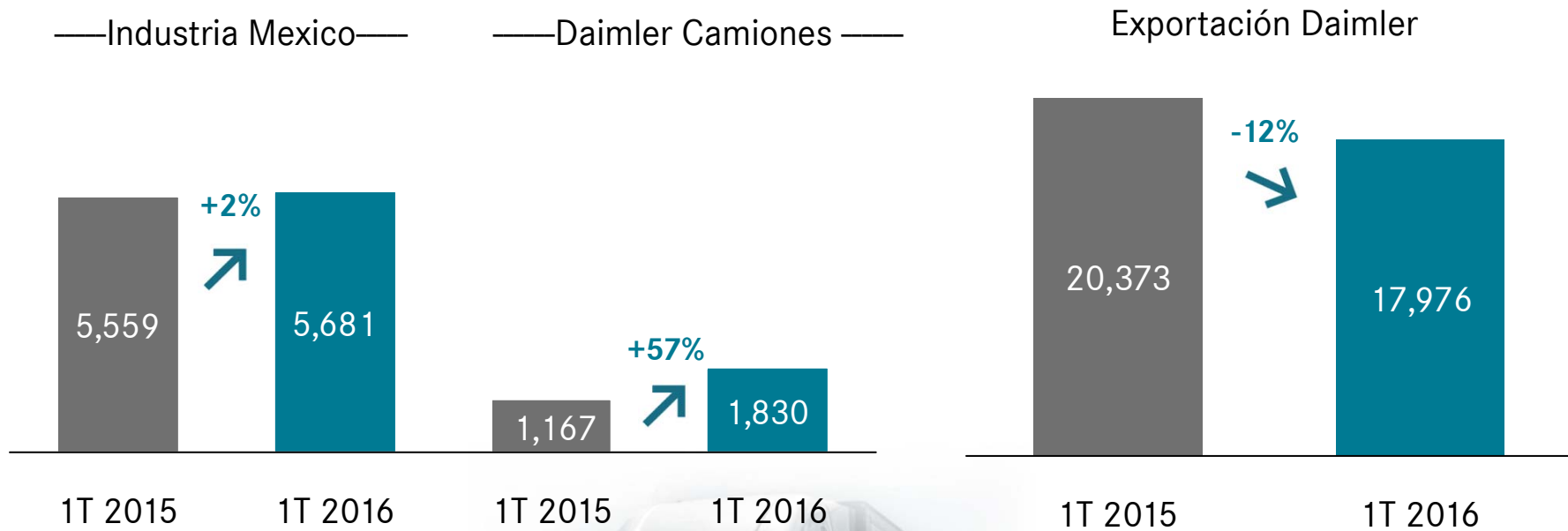
Fuente: Emisor

-en millones de pesos-

# Daimler Camiones

## Ventas Domesticas y Exportación.

-unidades-

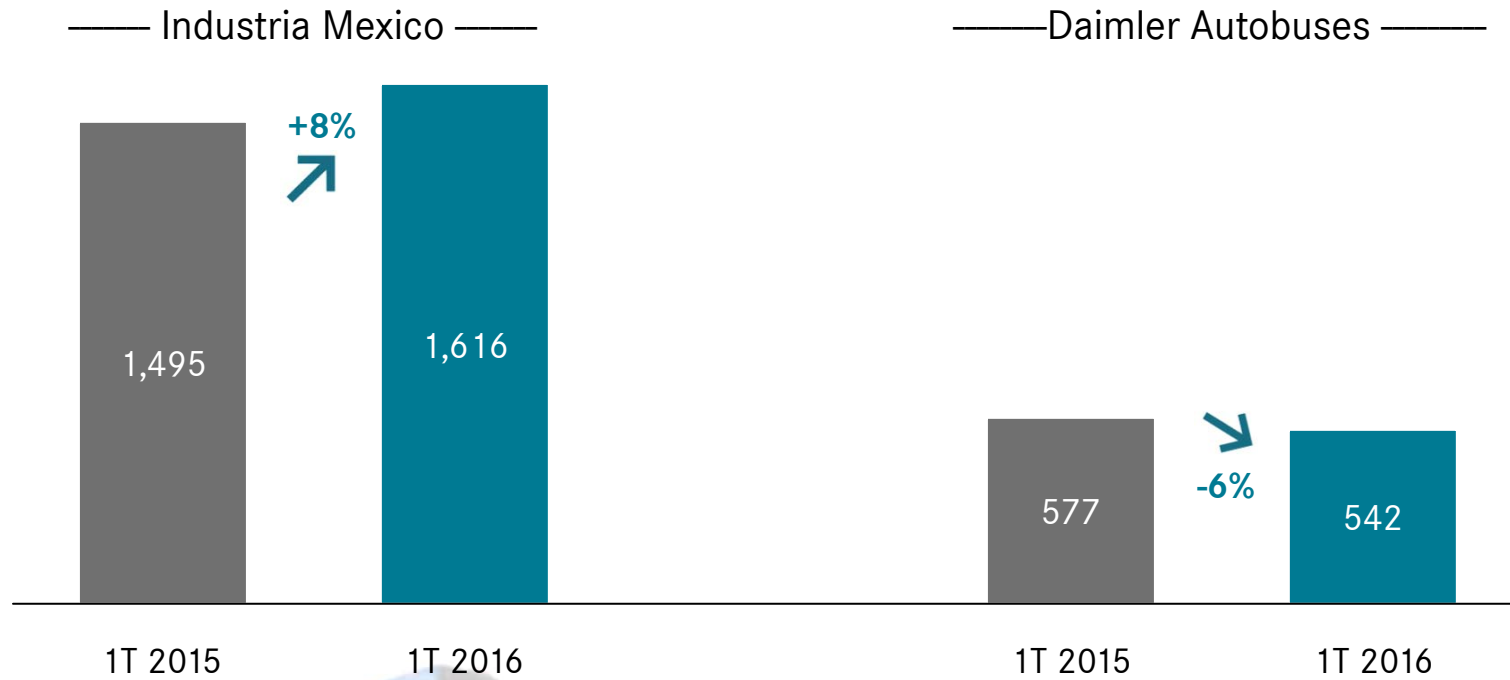


Fuente: Emisor/ANPACT

# Daimler Autobuses

## Ventas del Mercado Domestico

-unidades-



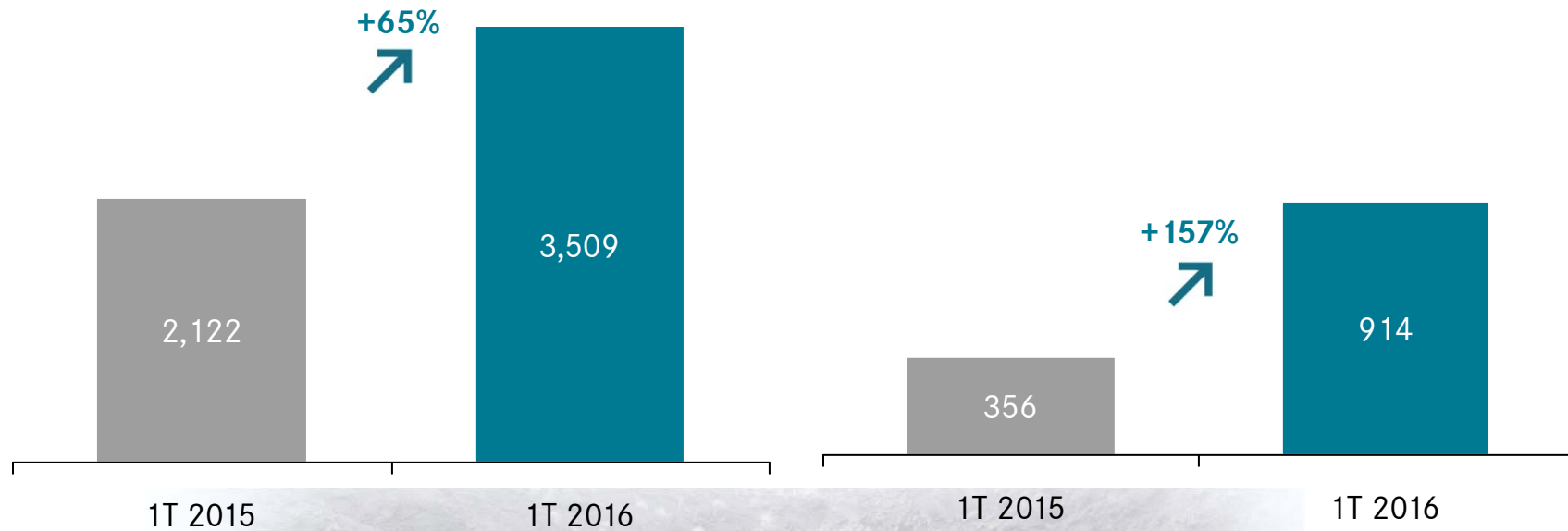
Fuente: Emisor/ANPACT

# Mercedes-Benz Automóviles y Vanes Mercado Domestico

-unidades-

## Mercedes-Benz Automóviles

## Vanes Mercedes-Benz



1T 2015

1T 2016

1T 2015

1T 2016

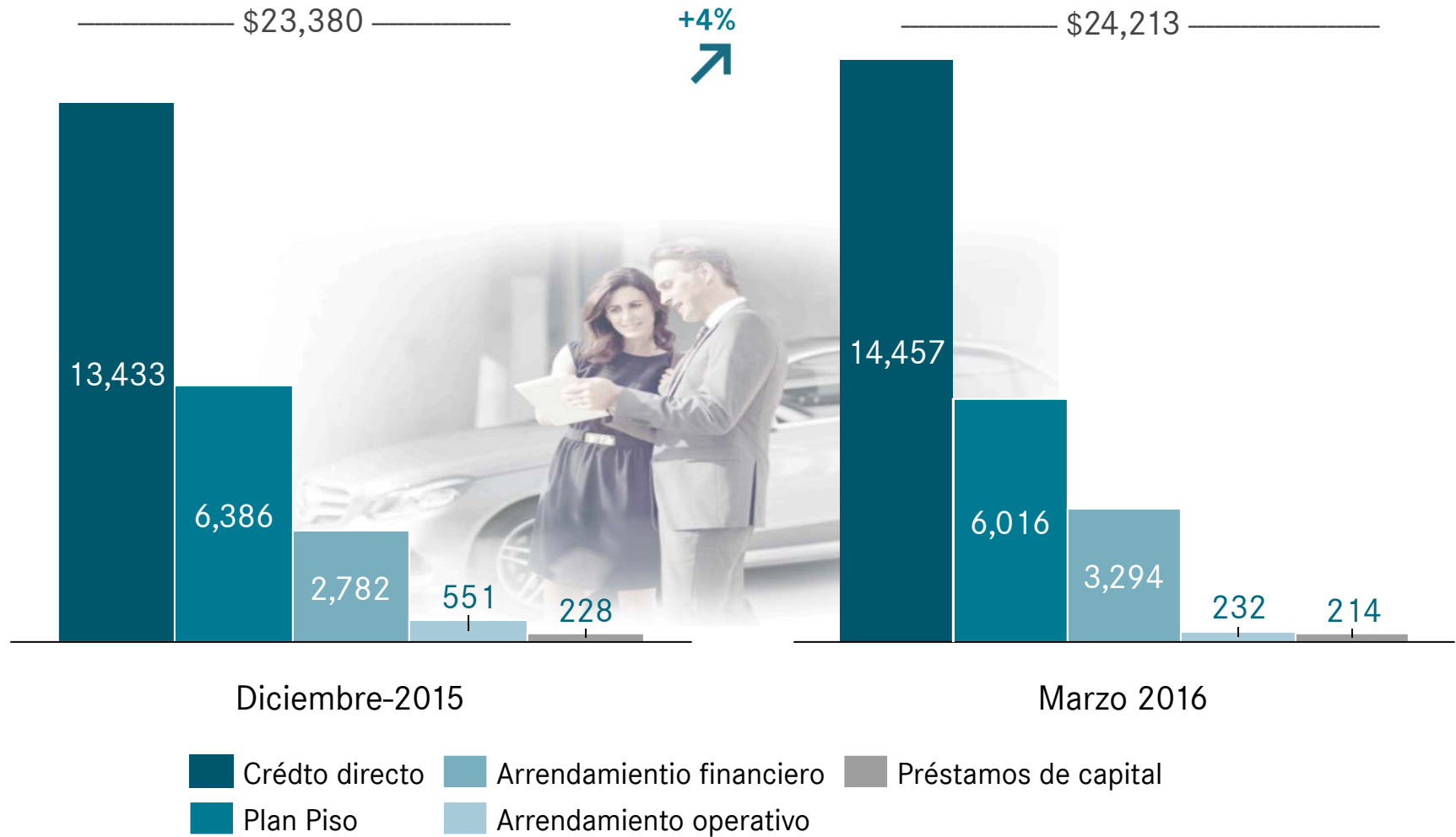


Fuente: Emisor



# Servicios Financieros

## Desarrollo del portafolio

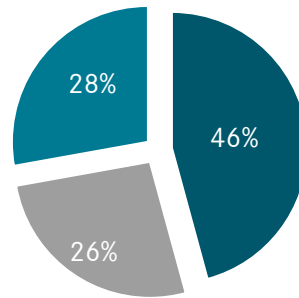
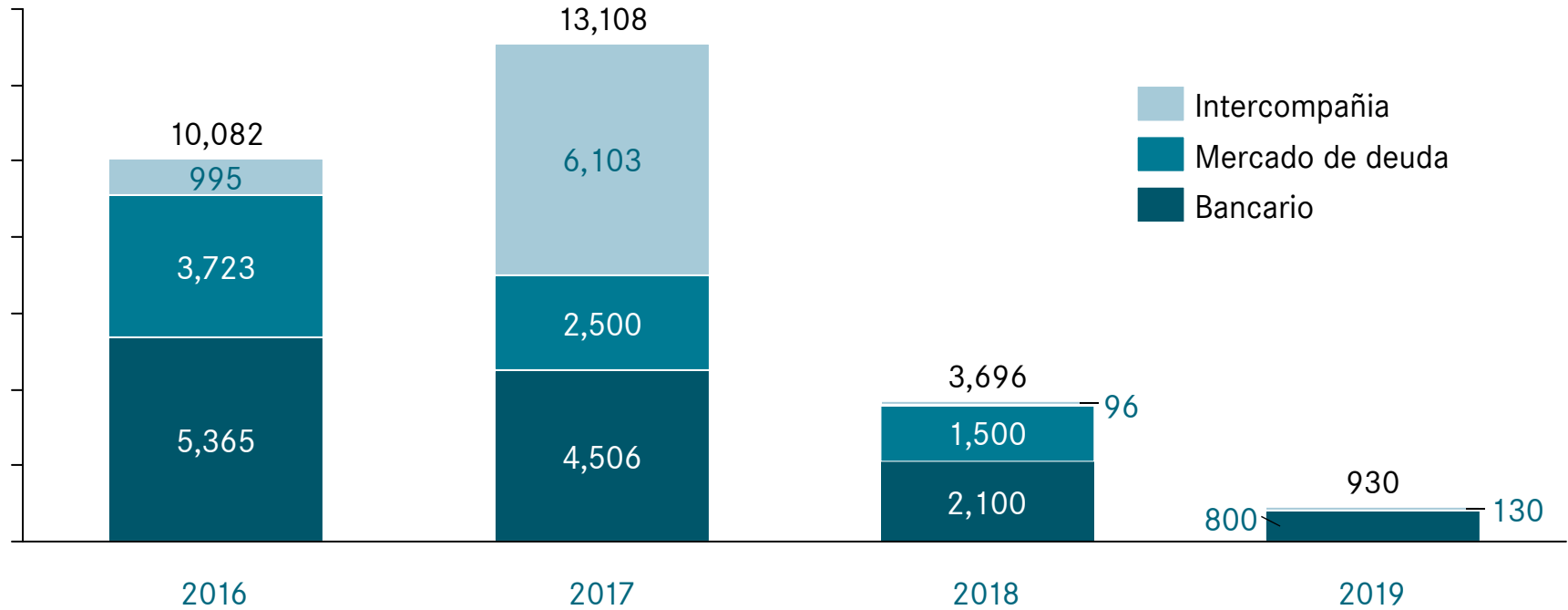


Fuente: Emisor

-en millones de pesos-

# Daimler México

Deuda total a 31 de marzo 2016 \$27,816



Distribución por fuente de financiamiento

Fuente: Emisor

■ Bancario ■ Intercompañía ■ Mercado de deuda

# DAIMLER

Daimler AG  
Información Garante  
1T 2016



# Cifras clave

	1T 2015	1T 2016
Ingresos	34.2	<b>35.0</b>
EBIT	2.9	<b>2.1</b>
Utilidad neta	2.1	<b>1.4</b>
Ganancias por acción (en euros)	1.83	<b>1.26</b>
Liquidez libre del negocio Industrial*	18.6	<b>18.5</b>
Flujo libre del negocio Industrial	2.3	<b>0.3</b>

\*:2015 cierre de año - 2016 1T 2016

-miles de millones de Euros-

Fuente: Garante

# Ingresos por divisiones

	1T 2015	1T 2016	cambio %
<b>Total Grupo Daimler</b>	34.2	<b>35.0</b>	+2
de los cuales			
Automóviles Mercedes-Benz	19.5	<b>20.0</b>	+2
Daimler Camiones	8.4	<b>8.2</b>	-2
Vanes Mercedes-Benz	2.4	<b>2.8</b>	+17
Daimler Autobuses	0.9	<b>0.8</b>	-5
Daimler Financial Services	4.5	<b>4.9</b>	+7
Volumen de contratos *	116.7	<b>115.7</b>	-1

\* Servicios Financieros al 31 de diciembre 2015 y 31 de marzo 2016

-en miles de millones de euros-

Fuente: Garante

# Unidades vendidas

	1T 2015	1T 2016	cambio %
<b>Total Grupo Daimler</b>	641.6	<b>683.9</b>	+7
de los cuales			
Automóviles Mercedes-Benz	459.7	<b>496.8</b>	+8
Daimler Camiones	112.4	<b>105.7</b>	-6
Vanes Mercedes-Benz	63.8	<b>76.6</b>	+20
Daimler Autobuses	5.7	<b>4.8</b>	-15

-miles de unidades-

Fuente: Garante

# EBIT por divisiones

- EBIT en millones de euros; RoS in %-

	1T 2015		1T 2016	
	EBIT	RoS %*	EBIT	RoS %*
<b>Grupo Daimler</b>	<b>2,906</b>	<b>8.4</b>	<b>2,148</b>	<b>5.7</b>
de los cuales				
Automóviles Mercedes-Benz	1,841	9.4	1,395	7.0
Daimler Camiones	472	5.6	516	6.3
Mercedes-Benz Vanes	215	8.9	301	10.7
Daimler Autobuses	34	3.9	39	4.7
Daimler Financial Services	409	-	432	-
Reconciliación	-65	-	-535	-

\* Retorno sobre ventas del Grupo Daimler excluyendo a Daimler Financial Services

Fuente: Garante

# DAIMLER

## Características de la Emisión





# Características de la Emisión

Emisor	Daimler México, S.A. de C.V.
Tipo de Valor	Certificados Bursátiles de Largo Plazo (91)
Clave de Pizarra	DAIMLER 16
Número de Emisión	Sexta Emisión
Garantía	Garantía irrevocable e incondicional de Daimler AG
Calificación Global del Garante	A- por S&P y A- por Fitch
Calificación Local de la Emisión	mxAAA por S&P y AAA(mex) por Fitch
Denominación	Pesos, Moneda Nacional
Monto de la Emisión	Hasta \$1,500 millones de pesos
Plazo	728 días, equivalente a 2 años
Tipo de Tasa de Interés	Variable
Tasa de Referencia	TIIE 28 días
Frecuencia de Pago de Intereses	Cada 28 días
Amortización	Al vencimiento
Fecha de Construcción de Libro	18 de mayo de 2016
Fecha de Emisión y Liquidación	20 de mayo de 2016
Representante Común	CIBanco, S.A., Institución de Banca Múltiple
Intermediarios Colocadores Conjuntos	